

POSTI PÜHAPÄEVAKOOL



Posti pühapäevakool on 2025. aastal ellu kutsutud programm, kus on võimalik osaleda olenemata sellest, kus elad. Aastas saadetakse välja umbes 6 tundi. Siin materjalis on eelmise aasta tunnid, mis said postiga lastele koju saadetud. Neid võib kasutada oma koguduse pühapäevakoolis või kodus. Siin on lugusid, õpetust, palvet ja meisterdust. Materjalid on kokku pannud Titta Hämäläinen ja kujundanud Triin Salmu.

ADVENT




Kuidas sina ootad jõule? Kas on mingid kindlad tegevused, kaunistused või söögid-küpsetised, mis sulle sellega seostuvad? Sageli on inimestel mingisugune adventikalender, ja küpsetatakse ja kaunistatakse piparkooke. Veel on olulised adventiküünlad, mida adventiaja pühapäevadel süüdatakse. Järgnevas osas tutvustatakse nelja adventipühapäeva ning nelja adventiküünla tähendust.



Esimene advent on alandlikkuse advent. Siis räägitakse kirikus sellest, kuidas Jeesus sõitis eesli seljas Jeruusalemma linna. Kasuatakse sama teksti, mida loetakse palmipuudepühadel. See võib meid natuke segadusse ajada. Me alles hakkame ootama Jeesuse sündi Petlemma linnas ja nüüd esimesel adventil on Ta juba suur mees. Aga selles see konks ongi: Kõik adventipühapäevad jutustavad meile sellest, kes ja milline Jeesus on.

Esimene advent näitab meile, et Jeesus, kellel on sama olemus Jumalaga, võttis inimese kuju ja tuli inimeste, keskele elama. Ta sündis vaesesse perre, õppis puusepa ametit ja ei saanud kunagi rikkaks. Ta ei uhkustanud sellega, kes ta on. Kui Jeesus sõitis eesli seljas Jeruusalemma natuke enne oma ristisurma, näitas see, et Ta ei taha olla maine kuningas, vaid rahutooja.



Teine advent on aukuninga advent. Siis räägitakse kirikus sellest, et ühel päeval tuleb Jeesus kuningana, maailma valitsejana tagasi maa peale, nii et kõik seda näevad. Siis lõpetab Jeesus kõik kurjuse, haigused ja kurbuse. Millal see juhtub, teab ainult Jumal. Me ei tea sellest päevast väga palju, aga teame, et siis kõik inimesed tõesti saavad aru, et Jeesus on kuningate kuningas. Kui Jeesus siin maa peal oli, ei saanud paljud sellest aru. Ja kui kõik kurjus on hävitatud ja me saame olla Jumala lähedal, on väga rõõmus olla.

Kolmas advent on Vaimu advent. Siis räägitakse kirikus Ristija Johannesest. Ristija Johannes oli Jeesuse sugulane ja pool aastat vanem kui Jeesus. Ristija Johannese ema, Eliisabet, oli Jeesuse emale, Maarjale, toeks siis, kui Maarja jäi lapseootele. Piiblis räägitakse ka, et kui need emad kohtusid, Ristija Johannes juba kõhubeebina tundis Jeesuse ära ja hüpatas rõõmust. Mõtles vaid!



Kui Ristija Johannes sai suureks, ta kutsus inimesi tulema Jumala juurde ja kuuletuma Jumalale. Püha Vaim juhtis Johannese tegevust. Tema kohta võiks öelda, et ta seadis paljude inimeste südamed valmis Jeesuse jaoks.



Neljas advent on püha advent. Siis räägitakse pühast perekonnast ehk Maarjast, Joosepist ja Jeesusest. Joosep armastas Maarjat ning hoolitses tema ja Jeesuse eest. Ta õpetas Jeesusele puusepa ametit, ja hoidis teda kui oma poega. Maarja võttis vastu ülesande, mille ingel talle kuulutas, saada Jeesuse emaks ja hoida ning kasvatada teda.

Maarja sai kogeda nii õnnelike kui ka väga kurbasid hetki sellel teekonnal. Neljas advent räägib meile vanemate armastusest lapse vastu, ning Jumala armastusest meie, inimeste vastu. Jõulud on sellepärast, et Jumal armastab meid. Ta ei taha, et keegi jääks päris üksi, vaid Ta soovib, et kõik saaksid tunda ennast armastatuna ja et kõik inimesed saaksid elada Jumala läheduses, tundes Teda. See on suur turvatunne ja kindel jalgealus. Jeesuse sünni kohta võid lugeda rohkem Luuka evangeeliumi 1. ja 2. peatükist ning Matteuse evangeeliumi 1. ja 2. peatükist.


Ehk siis kokku on neli advendipühapäeva. Võib juhtuda ka nii, et neljas advent on jõululaupäev. Ja esimesel jõulupühäl saame tähistada Jeesuse sünnipäeva. Jeesus on meile parim kingitus Jumalalt, ja sellepärast paljud annavad ka üksteisele jõuludel kingitusi.

Aga need advendiküünlad? Need näitavad seda, et sellel pimedal aastaajal jõuame sammhaaval Jeesuse sünnipäevale lähemale, ja valgus suureneb. Jeesus on öelnud enda kohta: *”Mina olen maailma valgus, ja kes minule järgneb, ei käi pimeduses, vaid tal on elu valgus.”* (Johannese 8:12).

Igal küünlal on oma tähendus:

- **Esimene küünal on ootuse ja lootuse küünal.** Kui süütame esimese advendiküünla, hakkab jõuluootuse aeg. Me ootame Jeesust, ja kui on Jeesus, on ka lootust. Mida ootad sina advendiajal ja jõuludel?
- **Teine küünal on rõõmu küünal.** Saame rõõmustada selle üle, et Jumal ei ole jätnud meid üksi, vaid on andnud meile Jeesuse. Jeesus on kuningate kuningas, võitja, kes tahab olla meie sõber. Ja ühel päeval kõik kurjus ja ebaõiglus lõpeb. See on suur rõõm. Mis toob sulle rõõmu täna?
- **Kolmas küünal on rahu küünal.** Püha Vaim käib alati Jeesusega kaasas. Tema näitab meile, kes Jeesus päriselt on, ja see toob meie südamesse rahu. Ka Püha Vaimu kohta öeldakse tihti Rahu Vaim. Mis rahustab sind? Mis annab sinule rahu?
- **Neljas küünal on armastuse küünal.** Jumal armastab meid väga, ja Tema südames on meie jaoks alati ruumi. Ta ei taha, et me üksi jääks. Keda sina armastad, kelle jaoks on ruumi sinu südames? Kelle südames on ruumi sinu jaoks? Kuidas sa näitad armastust? Kuidas sa saad aru, et keegi sind armastab?






Meisterdused

Advendiküünlad

Vaja läheb: Valget paberit, pliiatseid, kääre ja liimi.

1. joonista paberile oma käe piirjoon.
2. joonista iga näpu otsa küünlaleek.
3. värv neli näppu lillaks/roosaks. Jäta üks näpp valgeks.
4. kirjuta värvitud näppude peale: lootus, rõõm, rahu ja armastus. valge sõrme peale kirjuta Jeesus.
5. Kaunista küünalde alumised otsad ning peopesa.
6. lõika välja kirjakoht, mis meisterdusega kaasas. Kleebi see peopesale. Ka selle ümbruse võib kaunistada.

Pildi võib omale seinale või külmkapi peale panna.

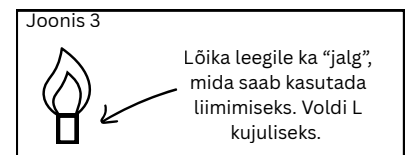
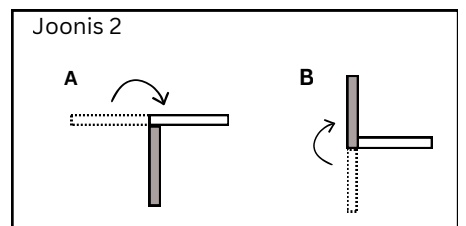
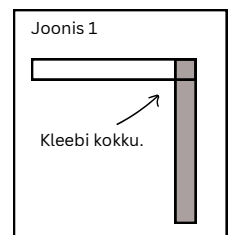



Küünal

Vaja läheb: A4 paberit (valget või värvilist), Paksemat paberit, kääre ja liimi.

1. Lõika A4 paberi lühemast servast kaks 2-3 cm laiust riba. Võib kasutada valget paberit või värvilist paberit. Võib kasutada korraga ka kahte erinevat värvi.
2. kleebi ribad ühest otsast kokku, nii et nad oleksid risti. (joonis 1).
3. Hakka voltima (joonis 2). Võta alumine riba ja voldi otse üle teise riba. Korda seda voltimist kuni ribad otsa saavad. Kleebi ka lõpuots omavahel kokku.
4. lõika kollasest paberist välja leek (joonis 3). Või joonista kollase pliiatsiga valgele paberile leek ning lõika välja. Kleebi leek volditud küünla otsa.
5. Lõika välja paksemast paberist või papist ümmargune (või mõni muu kuju) tükk. Kleebi see küünlale aluseks.

Võid omale teha neli/viis advendiküünalt või siis küünlaid, mida kuuse otsa riputada.





Meisterdused

Jõulusõim

Vaja läheb: värvilisi pliiatseid, kääre, teipi ja nõöri, paela või niiti. Pilt on faili lõpus välja printimiseks.

1. Värvige jõulusõime tegelased ära. Lihtsam on värvida enne väljalõikamist.
 2. Lõika kõik tegelased välja.
 3. pane tegelased omale meeldivasse järjestusse.
 4. kinnita tegelased teibiga paela või nõöri külge. Pane teip tagumisele poolele. Hea on teha kahes reas. Vaata näidispilti. Tähe võib panna eraldi.
 5. riputa jõulusõim omale meeldivasse kohta. Näiteks seinale või riuli külge.
- Võid kinnitada jõulusõime tegelased ka teistmoodi, kui on soovi.



Lisaks leiab värvipilte Supercoloring lehel:

Palmipuudepüha - [LINK](#)

Püha perekond - [LINK](#)

