



4. TUND JOOSEP 4. Advent



Õpetajale

Puusepp Joosep on meile tuttav jõuluevangeeliumist (Lk 2). Ta oli meie Päästja ema abikaasa. Joosepi suguvõsa põhineb kuningas Taavetil. Selle pärast Joosep ja Maarja on sunnitud minema ennast kirja panema Petlemma, Taaveti linna.

Joosep ja Maarja olid kihlatud. Siis tuli välja, et Maarja on rase. Joosepi jumalakartlikus on näha selles, et ta kuuletus Jumalale ja armastas Maarjat. Seaduse järgi poleks tal olnud muud võimalust, kui hüljata Maarja, aga ta plaanis teha seda salaja. Siis ilmus Joosepile öösel Issanda ingel: "Ära karda oma naist Maarjat enese juurde võtta." Issand ilmutas asjade õige olukorra Joosepile. Joosep toimis toetudes Jumala sõnale. Matteuse evangeeliumis on Jeesuse sugupuu loetelu. Inimesed arvasid, et Joosep on Jeesuse isa, aga Maarja ja Joosep teadsid rohkem.

Hiljem räägitakse, et Maarja ja Joosepi peres oli vähemalt kuus last (Mt 13:53-58). Pärast paasapühade reisi Jeruusalemma (Lk 2:41-52) Joosepit enam ei mainita. Jeesus oli tollal 12 aastane. Joosep oli isa, kes hoolitses kohusetundlikult oma pere eest teades, et tema kogu pere sai elada Kõigeväelise kaitse all.

Joosepist leiad pilte [SIIT](#).

Tunni eesmärk:

- Laps saab teada, et võib loota Jumala sõnasse ja tegutses selle järgi.



Piibliõpetus

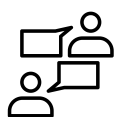
Alguses võite rääkida puusepa ametist. Piibliaegse puusepa tööriistadest leiad pilte [SIIT](#).

Joosep oli armastav isa. Ta usaldas Jumala sõna ja tegutses selle järgi.

Kui Joosep sai kuulda ingi kaudu, et Maarja sünnitab Päästja, Jeesuse, hakkas ta hoolitsema oma pere eest. Ta aitas igat moodi, oli toeks. Hiljem ta õpetas oma ameti ka Jeesusele. Joosepile oli pere Jumalalt saadus kingitus ja ülesanne. Kui ingel ilmus Joosepile, ta hämmeldus alguses. Siis meile öeldakse, et Joosep lootis Jumalale kõigis tegemistes.

Joosep teadis, et Jumal armastab teda. Joosep armastas Jeesust ja hoolitses Jeesuse ja kogu pere eest. Joosep sai ka aru, et Jumal oli teda kutsunud olema Jeesuse pere pea ülesandesse. See oli ainulaadne töö ja koht.

Igal inimesel on oma koht elus. Jumal armastab ka sind ja on varunud sulle oma ülesanded. Äkki mingi päev on sinu kord olla isa või ema. Igatahes me saame elada Jeesuse lähedal, nagu Joosep. Joosep nägi Jeesust üles kasvamas. Nad said koos teha tööd, elada läbi rõõmude ja murede.



Arutelu Joosepi kohtumistest inglitega

Tuletage koos meelde, mis olukordades Issanda ingel ilmus Joosepile unes. Suurematega võite kirjakoht otsida Piiblist ja lugeda. Õpetaja võib ise lood rääkida. Aga lastele on hea ka ise Piiblist asju otsida ja vaadata. Väiksematega võib läbida ainult ühe kolmest loost.

Ingel ilmub Joosepile unes, mida õpetaja võib näitlikustada tehes toa pimedaks või hämaraks. Ja panna ingli pildi või ingliski riidetatud nukku nähtavale kohale, ning inglit taskulambi või muude tuledega valgustada, nii et ingel on selgelt näha.

Arutelüküsimused

- Mõelge, mida Joosep tegi, kui ta oli ingli kaudu saanud Jumalalt juhised. Kas ta jäi mõtlema, ja ettevalmistusi tegema? Ei, ta lootis täielikult Jumala sõnadele ja tegi kohe nende järgi. Ka Petlemmas ta tõusis kohe ja läks Maarja ja Jeesus lapsega Egiptusesse.
- Mõelge, mida me võiksime õppida Joosepi hoiakust. Ka meie saame loota Jumala sõna peale ehk Piiblist täielikult ja kartuseteta. Jumal on andnud Piiblist juhiseid ja lubadusi, mis kehtivad ka meile. Tuletage meelde näiteid sellistest juhistest ja lubadustest.

Aruteluteemad

1. Joosep oli teada saanud, et Maarja ootab last, aga ta teadis et ta pole lapse isa (Mt 1:18-25). Ingel rääkis, et laps on Jumala Poeg, ja et Joosep ei peaks kartma Maarjat omale naiseks võtta.
2. Teisel korral ilmus ingel Joosepile unes, kui idamaa kuningad olid Petlemmast, Jeesuslapse juurest, ära läinud (Mt 2:13-15). Ingel ütles, et Joosep peaks põgenema koos Maarja ja Jeesusega Egiptusesse, sest kuningas Heroodes plaanib Jeesuse ära tappa.
3. Ingel ilmus Joosepile veel ühe korra, Egiptuses, ilmutades et nüüd on turvaline minna tagasi Iisraeli (Mt 2:19-23).





Kuldsalm

„Kui Joosep unest ärkas, tegi ta nõnda, nagu Issanda ingel oli teda käskinud.“ Mt. 1:24



Palve

Armas Taevane Isa, me täname Sind Sinu sõna eest Piiblis. Anna meile sama usaldus Sinu Sõna vastu nagu oli Joosepil. Õpeta meid tänama kõikide pereliikmete eest ja üksteist aitama. Õpeta meid mäletama, et kõik inimesed on Sinule väärtuslikud ja meile kõigile on antud ülesanne siin maailmas. Aamen.



Mäng

Mäng 1 – Piibli ametite alias

Selles mängus näideldakse Piibli tegelaste ameteid pantomiimina, nii et näitleja ei tee häält ja teised arvavad mis amet on. Õpetaja võib anda vihjeid, kes Piibli tegelane selles ametis oli. Siis kui on arvatud, vahetatakse näitlejat.

Siin on näidised ametitest, mida võib näidelda:

puusepp – Jeesuse isa Joosep

kalamees – Peetrus, Jeesuse jünger

arst – Luukas, kes kirjutas Luuka evangeeliumi

telkide õmbleja – Paulus

tölnar ehk maksukoguja – nt Sakkeus

kangamüüja – Lüüdia

preester - Sakarias

pagar – Jaakobi poja Joosepi vanglakaaslane Egiptuses

Jne.

LISA 1 leiad ka väljaprintitava lehe, kus on sedelid ametitega.



Meisterdamine ja tegevus

Tegevus 1 - värvipilt , LISA 2.

Tegevus 2 - Ühenda punktid, LISA 3



Meisterdus 1 - puutöö haamer vetsupaberirullist.

Vaja läheb:

Vetsupaberirull

pruuni värvilist paberit (pruuni ja musta)

liimi

kääre


läbipaistvat teipi

paberteipi


1) Kata wc-paberi rull paberteibiga.



2) Lõika pruunist paberist välja otste jaoks ringid ning katmiseks rulli laiune riba.



3) Liimi esimesena otsad ning siis kata rull paberiga.



4) Rulli pruunist või mustast paberist haamrile vars. Võib kinnitamiseks kasutada liimi või läbipaistvat teipi.



5) Tee rulli keskele auk ning pane haamri vars sealt sisse. Võib kinnitada teibiga või kuumaliimiga.

Haamrit võib teha ka nii, et teipida rull, teha vars, need omavahel ühendada ning siis pruuniga üle värvida (akrüül, guašš või spreivärv).

Lisaks on võimalik leida jõulude teemalisi meisterdusi LNÜ Pinteresti lehelt - [LINK](#).



Näidend

Jõulu- ja adventiteemalisi näidendeid leiad LNÜ leheküljelt [SIIT](#).





Laulud

Advendipühadel võib adventiküünlaid süütada ja laulda küünalde võrra salme laulust „Nüüd küünla meie süütame“ E. Köhler & S. Muri, kogumik „Jõuluviisid“.

Adventi- ja jõuluteemalisi laule leiad näiteks järgnevatest laulikutest:

- Jõuluviisid (EELK pühapäevakooli Ühendus 1996)
- Jõulud tulnud jälle, laste ja noortelaulik (LNÜ & Kirikumuusikaliit)
- Kingi üks naeratus lapsele, jõululaule lastele (Lend Maris 1996)
- Kirikunoorte laulik (EELK)
- Noore koguduse laulik (EELK)
- Laululäte 2
- Kiriku laulu- ja palveraamat (EELK)
- Iga päev sinu juures (LNÜ)



Videod

Lasnamäe Püha Markuse: Jõuluime Lasnamäel 2021 2/6 Joosep - [LINK](#)

Kaarli kool 1: Neljas Advent - [LINK](#)



Autorid

Õpetus: Anna-Liisa ja Lasse Nikkarikoski, tõlkinud Salome Olenius

Mäng: Meeri Kuokkanen, tõlkinud Salome Olenius

Triin Salmu

Salome Olenius



Allikad

Piibel

Seikkaillen läpi Raamatun -materjal [SIIT](#).

Pinterest

www.freebibleimages.org

supercoloring.com (värvipilt ja ühenda punktid)



PUUSEPP

KALUR

ARST

TELKIDE TEGIJA

MAKSUKOGUJA

KANGAMÜÜJA

PREESTER

PAGAR

PÕLLUMEE

SÕDUR

KARJANE

KIRJUTAJA

SEPP

SAVITÖÖLINE

LAULJA

PILLIMÄNGIJA

ÕPETAJA

KAUPMEES

VANGIVALVUR

**KUNINGAS/
VALITSEJA**

KÜTT

TEENIJA

JOOGIKALLAJA

LAEVAEHITAJA



Projekt SUPER
COLDEN



