



22. TUND

TAEVAMINEMISPÜHA



Õpetajale

Matteuse evangeeliumis ja Johannese evangeeliumis ei ole otsest Jeesuse taevassemineku kirjeldust. Markuse evangeeliumis on see lühike teadaanne. Luuka evangeeliumis räägitakse mäest Betaanias, kuhu Jeesus oma jüngrid viis, olles enne neile andnud ülesande, olla tunnistajateks Temast kõigi rahvaste seas. Sellel mäel olid nad tunnistajateks ka Jeesuse ülesvõtmisest taevasse. Apostlite tegude raamatus öeldakse, et Jeesus viibis veel 40 päeva peale ülestõusmist maa peal. Taevasse minekut kirjeldab Ap 1:12, siin mainitakse ka, et see sündmus toimus Õlimäel.

Taevasse minek on Jeesuse maapealse tegevuse lõpetamine ja samas teatepulga edasiandmine misjonitööks, kuulutuse alguseks kogu maailmale Nelipühal väljavalatud Püha Vaimu väe läbi. Mt 28:18-20; Lk 24:46-49.

See, et jüngrid ehmuvad (Lk 24:37) näitab, kui raske oli ka neil uskuda uskumatut. Aga kõik allikad kinnitavad, et ülestõusmine on tõene ajalooline sündmus. Sinna, kuhu tõeline Jeesus tuleb, tuleb ka tõeline rahu (rahu Jumala ja inimeste vahele, rahu inimsuhetes ja rahu südametunnistuses). Kui inimene saab aru Piiblis leitavast Jeesusest, temast saab Kristuse tunnistaja. Ja ta saab hakata jagama seda evangeeliumit, sest kõigil peab olema võimalus võtta Jeesus vastu Issandana.

Taevaminemise hetkel Jeesus õnnistas jüngreid nagu ülempreester õnnistas rahvast templis (Lk 24:50-51). Nüüd sai täide kõik, mis Jeruusalemma templis juhtus: täiuslik ohver oli antud ja täiuslik õnnistus kogu maailmale hangitud.

Jeesus ei jätnud oma jüngreid siiski üksi, ta jättis lohutust andva tõotuse: "ja vaata, mina olen iga päev teie juures maailma-ajastu otsani" (Mt 28:20b).

Vaata lisaks:

- **Järgige mind**, Pühapäev enne paastuaega 2. lugemisaasta, Küllike Valk
- **Me kohtusime Jeesusega**, Ülestõusmisaja 2. pühapäev, 3. lugemisaasta, Küllike Valk



Tunni eesmärgid:

- Jeesus läks peale ülestõusmist taevasse.
- Jeesus andis töötuse olla iga päev meie juures.
- Jeesus andis jüngritele (ja meile kõigile) ülesande kuulutada Jumala armastusest.



Arutelu

- Mida tunneksid või oled tundnud, kui pead lahkuma heast sõbrast? Näiteks ta läheb elama kuhugi kaugemale ja te ei kohtu enam?
- Millised tehnilised abivahendid tänapäeval annavad siiski võimaluse inimestel kaugete vahemaade tagant kohtuda?
 - Aga kui neid ei oleks?



Piibliõpetus

Me tähistasime hiljuti Jeesuse ülestõusmist. Kas Jeesus on päriselt surnuist üles tõusnud? Sellist asja pole ju kunagi varem juhtunud! Jüngrid said näha ülestõusnud Jeesust, isegi mitmel korral. Ikka oli neil raske uskuda, et see on tõsi. "Äkki oleme näinud unenägusi?" võisid jüngrid mõelda. Aga päriselt Jeesus elab. Pärast ülestõusmist kõndis Ta maa peal veel 40 päeva ning ilmus oma jüngritele mitmel korral.

Ülestõusmisele järgnevatel päevadel oli kahel jüngril temaga imeline kohtumine Emmause teel. Jeesus ilmus ka ruumi, kus jüngrid olid lukustatud uste taga. Kohtus seal Toomasega, jüngriga, kes kõiges pisut kahtles. Ta ootas varahommikul järve kaldal, kui jüngrid kalalt tulid ja kõnetas Peetrust kolmekordse küsimusega – kas Sa armastad mind? (Kas mäletate, mis juhtus Peetrusega vangistamise ööl?)

Ühel korral olid jüngrid kõik koos ja Jeesus tuli nende keskele. Jüngrid ehmatasid väga, kuid Jeesus rahustas neid. Ta tervitas rahusooviga, nende samade tuttavate sõnadega, mida nad on kuulnud palju kordi. Ja jüngrid vaatasid ja puudutasid Jeesust ning said aru, et see on päriselt Jeesus, nende armas Õpetaja.

Siis Jeesus tegi midagi sellist, mis on ka meile väga oluline: ta tegi Piibli lahti. Tollel ajal oli jüngritel käes ainult see osa Piiblist, mida meie nimetame Vanaks Testamendiks. Jeesus näitas jüngritele, mida temast oli kirjutatud juba sadu aastaid tagasi. Nüüd jüngrid hakkasid aru saama. Sellepärast Jeesus pidi surema! Meile ja kõigile maailma inimestele pidi selle kaudu tulema andeks andmine! Jeesus suri meie pärast, et me saaksime elada igavesti! Aga siis me peame kohe nüüd minema rääkima...

Jah peame, me peame rääkima sellest ka teistele. Jeesus saadab jüngrid kõikide inimeste juurde. Nad peavad rääkima kõigile, et Jeesus on tõde, et see, mida Jeesus ristil tegi on tõde, et ülestõusmine on tõde. Ja siis nad peavad



rääkima, et igaüks võib pöörduda Jeesus poole. Ei pea jääma üksi. Ei pea kandma paha südametunnistust, nagu Peeter. Ei pea kartma isegi surma, kui pöördud Jeesuse poole ja hakkad teda järgima.

Nüüd Jeesus oli teinud kõik, mille pärast ta maailma oli tulnud. Nagu kuningas tõuseb oma troonile, tõusis Jeesus Kristus taevasse, et trööstida kõike oma Isa kõrval. Aga enne seda ta õnnistas jüngrid. Kuigi meid veel tollal polnud olemas, on see õnnistus mõeldud ka meile. Jeesuse jüngritele maailma lõpuni.

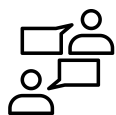
Jeesus tuletas neile meelde (Lk 24:44-47), mida on Tema kohta juba Moosesest peale kirjutatud, et see kõik on nüüd täide läinud. Jüngrid olid kõige selle tunnistajateks olnud ja nüüd algab uus ajastu - jüngrid said ülesande, olla tunnistajateks kogu maailmale, rääkides inimestele Jeesuse lunastustööst. Jüngrid võisid hetke mõelda, et kuidas on see võimalik? Suur osa rahvast oli ju vaenulik. Aga Jeesus andis neile töötuse - püsige Jeruusalemmas, kuni saate Püha Vaimu väe, sest te ei suuda ega pea seda tegema omast jõust ja veel ütleb Jeesus - mina olen teie juures maailma ajastu otsani. Kui Jeesus annab ülesande, annab ta ka väe ja julgustuse selle täitmiseks.

Ühel päeval viis Jeesus nad mäele Jeruusalemma lähedal. Loeme Lk 24:50-52. Seda sündmust kirjeldab ka Ap 1: 8-11 Loeme ka selle.

Ka meie usume ja loodame jõuda kord taevakoju, kus Jeesus meid juba ootab. Jeesus on öelnud, et valmistab meile eluasemed Taevasse. Jh 14: 2 Loeme selle.

Me vestlesime sellest, et kui sõber asub elama kuhugi kaugemale ja me enam füüsiliselt ei kohtu, on meil igasuguseid vahendeid, et saada siiski ühendust.

Milline vahend on meile antud, et saaksime ühendust Jumalaga? Jah, see on palve ja meil on töotus, et Jumal kuuleb meie palveid.



Arutelu

Kuidas saame meie täita Jeesuse antud ülesannet, mille ta taevasse minnes meile jättis - viia sõnumit Jumala armastusest kogu maailma?

On palju misjonäre, kes rändavad kaugetele maadele ja kuulutavad seal Jeesusest.

Aga igaüks võib ja saab teha seda ka lähiümbruses, koolis ja sõprade ringis.

Kuidas?

(Lapsed pakuvad ise. Õpetaja arendab vestlust, soovitavalt näidetega elust. Juhul, kui lapsed ei paku järgnevaid, saab ka neid kasutada ja neil teemadel vestelda.)

- kutsuda kirikusse/pühapäevakooli/pühapäevakooli laagrisse
- palvetada kaaslaste eest
- oma käitumisega näidata eeskujut
- tunnistada oma usku





Lugu misjonärist

Kogumikust „Jutustan sinule loo I“ lk 13.

Palju aastaid tagasi elas Hispaanias Piiblit armastav naine, kellel oli komme kinkida Piibel igale inimesele, kellega kohtus. Ühel päeval nägi ta müürseppa, kes ladus parajasti kive müüri. Naine pakkus ka talle Piiblit kingituseks. Kuna naine oli juba Piiblisse pühenduse kirjutanud, arvas mees, et tal ei sobi kingitusest keelduda. Müürsepp aga ei hoolinud Piiblist, ta pidas seda tarbetuks, seepärast müüris ta raamatu seina sisse ning jätkas tööd. Sellega oli see häiriv seik kõrvaldatud.

Mitu aastat hiljem toimus samas paigas kerge maavärin, milles said siiski mitmed majad kahjustusi. Kohalik ehitusinsener läks kahjusid üle vaatama. Ühte murdunud kohta kontrollides leidis mees oma hämmastuseks müürist Piibli ja võttis selle kaasa. Õhtul hakkas insener Piiblit lähemalt uurima. Piibli sõna puudutas teda nii sügavalt, et peagi langes mees põlvili ja hakkas tänama Jumalat, et Jumala armastus ka teda puudutab.

Saadud kogemus oli nii tugev, et muutis ehitusinseneri elu täielikult. Temast sai Hispaania Piibliselti rändkuulutaja. Ta reisis mitmel pool Hispaanias ja müüs odavalt Piibleid.

Kord juhtus, et ta kohtas oma reisel ühte müürseppa ja pakkus tallegi Piiblit.

„Oma ainukese Piibli, mis mul kunagi on olnud, müürisin ma kiviseina“, ütles mees.

Siis võttis piiblimüüja taskust just sellesama Piibli ja jutustas mehele, mida see Piibel on tema ellu toonud ja millise koha leidnud. Müürsepp oli vapustatud. Ta tundis, et nüüd tahab ka tema avada Piiblit. Rõõmusõnum Jumala armastusest puudutas ka teda. Müürsepast ei saanud Piibliselti töötegitjat. Ta läks misjonäriks kaugele maale.



Palve

Jeesus, olen väike veel, kuid usun, tunned mind.

Su ette palves tulen, Sa võitsid! Tänan Sind!

Aamen



Kuldsalm

Ja Jeesus astus nende juurde ja kõneles neile: „Minule on antud kõik meelevald taevas ja maa peal. Minge siis, tehke jüngriteks kõik rahvad, ristides neid Isa ja Poja ja Püha Vaimu nimesse ja õpetades neid pidama kõike, mida mina olen teil käskinud! Ja vaata, mina olen iga päev teie juures ajastu lõpuni.“ Mt 28:18-20





Meisterdamine ja tegevus

Meisterdamine 1 - Taeva minemine

Vaja läheb: Valget kartongi või tugevamat paberit, sinist paberit ja pruuni paberit, niiti/ peenikest paela, vildikaid, kääre, augustajat, liimi ja teipi.

Jeesuse kuju printimiseks leiata siit - [LINK](#).

Aluse mõlemasse otsa tee augustajaga üks auk



Pane august läbi pael või mitmekordne niit. Niit peab saama liikuda, kuid mitte olema väga lödva.




Printi lastele Jeesuse kuju või lase neil endil joonistada. Võiks olla natke paksema aluse peal.

Kleebi ülemisse otsa taevas nii, et liimid ainult servadest.



Liimi maapind samamoodi servadest, et niit saaks liikuda.

Pane Jeesus teibiga niidi/ paela külge. Lapsed võivad joonistada juurde ka jüngreid, kes seda pealt nägid.



Nüüd saab Jeesust liigutada niidiga taevasse.

Tegevus 1 - Salakiri, LISA 1

Leiame selle töötuse, mille Jeesus taevasse minnes meile jättis ja mis on nii lohutav, salakirjast üles. Lahendus: „ja vaata, mina olen iga päev teie juures maailma ajastu otsani" (Mt 28: 20b)

Printi igale lapsele oma leheke mõistatusega.

Tegevus 2 - Ristsõna, LISA 2

Printi igale lapsele ristsõna leht. Lahendus on „Taevaminemispüha".

Leiad Taevaminemispüha teemalisi meisterdusi ja tegevusi veel LNÜ Pinteresti lehelt - [LINK](#)



Video

Kaarli kool, Taevaminemispüha 2020: [Youtube LINK](#)



Mäng

Mäng 1 - Katkine telefon

Sobib suuremale grupile. Mängijad jagatakse kahte gruppi. Mõlemad grupid seisavad ravis eraldi teisest grupist. Juhendaja sosistab rivi esimestele sama sõnumi ja siis annab loa sõnumit edasi öelda. Sõnum liigub ravis sosistades nii, et eelmine mängija sosistab järgmisele sõnumi, mida tema kuulis. Viimane mängija ütleb sõnumi kõva häälega välja. See grupp, kes oli nobedam saab punkti, kui sõnum on õige. Kui meeskond on kiire, aga sõnum on vale, siis saab punkti see meeskond, kes oli aeglasem ja ütles õige sõnumi.

Sõnumid (võid ise juurde mõelda):

- 1.Jeesus armastab meid!
- 2.Jeesus päästab.
- 3.Jeesus elab!
- 4.Järgi Jeesust!



Laulud

- „Taevaminemispüha“, R.Williams, NOOTIDE LISA 2
- „Julge särada“, T. Lige, NOOTIDE LISA 1
- „Kevade laul“, P. Simojoki & H. Seppälä, Taevaisa peopesal (noodivihik + CD), [Youtube LINK](#)
- „Jumala sõna“, L. Heikkilä & O. Rossi, NOOTIDE LISA 1
- „Juhhei“, L. Heikkilä, [Youtube LINK](#)
- „Töökad käed“, O.Rossi & E. Forsberg & tõlge I. Tingas, Juhhei Eestimaale (CD)
- „Kuidas mina pääsen taevasse“, tundmatu, Laululäte 1



Allikad

Palve: Laululinnu lood

„Jutustan sinule loo“ kogumik, LNÜ

Piibliõpetus osaliselt „Seikkaillen läpi Raamatun“ materjal, Pasi Palmu - tõlge Salome Olenius

Mäng 1: „Seikkaillen läpi Raamatun“ materjal, Liisi Portin - tõlge Salome Olenius

Pinterest

Supercoloring.com



Autorid

Lia Kaljuste
Salome Olenius
Anna Humal
Triin Salmu



Lahenda salakiri!

er ❖⊕❖⊕⊕ ⊙✕■⊕ □●ℳ■ ✕γ⊕ □↗ℳ❖ ❖ℳ✕ℳ
er❖❖□ℳ♦ ⊙⊕⊕✕●⊕⊕ ⊕er⊕♦❖❖ □♦♦⊕■✕

Siit leiad igale sümbolile vastava tähe.

⊕ ❖ ⊙ ♦ er ■ ✕ ● □ ℳ γ⊕ □ ↗ ❖ □ ♦

a v m t j n i l o e g p ä u r s

Kirjuta lause punktiirile!

-----.

Lahenda salakiri!

er ❖⊕❖⊕⊕ ⊙✕■⊕ □●ℳ■ ✕γ⊕ □↗ℳ❖ ❖ℳ✕ℳ
er❖❖□ℳ♦ ⊙⊕⊕✕●⊕⊕ ⊕er⊕♦❖❖ □♦♦⊕■✕

Siit leiad igale sümbolile vastava tähe.

⊕ ❖ ⊙ ♦ er ■ ✕ ● □ ℳ γ⊕ □ ↗ ❖ □ ♦

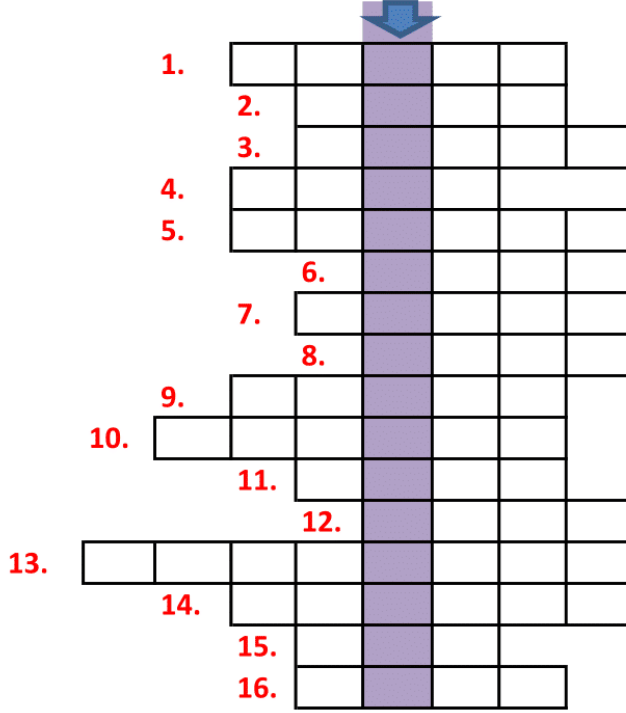
a v m t j n i l o e g p ä u r s

Kirjuta lause punktiirile!

-----.



Lahenda ristsõna! Vastus on tumedates ruutudes.



4.




15.



9.



14.



10.



12.



1.



13.



2.



16.



8.



3.



5.



6.

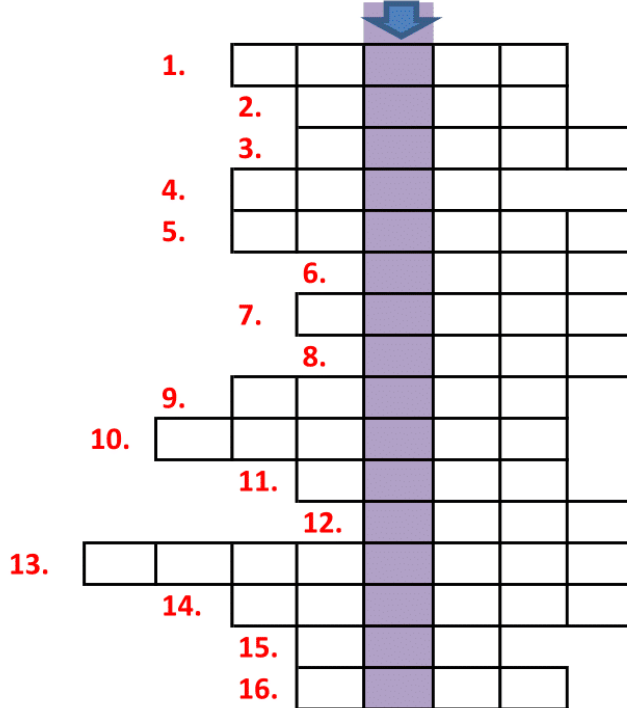


11.

7.



Lahenda ristsõna! Vastus on tumedates ruutudes.



4.




15.



9.



14.



10.



12.



1.



13.



2.



16.



8.




3.



5.



6.



11.

7.





print the world
SUPER
COLORING

