



2. TUND MAARJA, 2. Advent



Õpetajale

Kirjakoha leiad: Luuka evangeelium 1:26-38

Meie Päästja emaks valitud noor naine ei tulnud kuningakojast ega olnud kuulsus. Maarja oli täitsa tavaline tüdruk. Ta oli tagasihoidlik, alandlik ja Jumalale kuulelik. Kui ingel ilmutas Maarjale rasedusest ta imestas: „Kuidas see võib juhtuda, kui ma ei ole mehega olnud?” Ingel vastas talle: „Püha Vaim tuleb sinu peale ja Kõigekõrgema vägi on varjuks sinu kohal” Maarja vastas ilusti: „Vaata, siin on Issanda teenija, sündigu mulle sinu sõna järgi!” Pärastpoole saame lugeda Piiblist Maarja kiituslaulu (Lk 1:46-55).

Maarja sai juba alguses ettekuulutuse selle kohta, et meie Päästja tee kulgeb sõimest Kolgata ristile (Lk 2:34-35). Jõululoo toreduse keskel oli Maarja südames teadmine sellest, mille pärast ta sünnitas maailma Päästja. Ta poeg sündis ohvriks ja oli samal ajal oma ema ja kogu maailma päästja.

Maarja oli ka teadlik, et tema poeg on Jumala poeg, kellel on võim teha imesid. Ja kui ilus oli ema usaldus oma poega, Jeesusesse, näiteks Kaana pulmas. (Jh 2:1-11).

Maarja, Jeesuse ema, oli Jumala valitud naine ja ta võib meile õpetada palju. Ta oli alandlik, armastav ja tänulik, ning sai elada Jumala lähedal. Jeesus on sama lähedal meid Piibli Sõnas, pühas ristimises ja armulauas.

Tunni eesmärgid

- Laps õpib tundma Jeesuse ema, Maarja, lugu.
- Saab teada kuidas ta suhtus Jumala antud ülesandesse.



Piibliõpetus

Õpetaja ütleb et täna on teemaks Maarja, Jeesuse ema. Siis ta palub kõigil joonistada Maarjast pilti. Kui pildid on valmis, pannakse need nähtavale kohale, et kõik näeksid.

Õpetaja juhatab piltide põhjal arutelu: et kes piltide peal on?; mida Maarja teeb?; milline Maarja välja näeb?; milline nägu tal on? Mõte on aidata lastel aru saada, et Maarja oli tavaline naine, kes tegi samu asju nagu teisedki naised. Samas, Maarja oli ka Jumala valitud naine, kes tänas Jumalat oma olukorras.

Õpetaja loeb Piiblist Luuka evangeeliumist 1:26-38 või räägib lugu oma sõnadega, kasutades nt nukkusid või laste joonistatuid pilte abivahendina.

Siis õpetaja palub lastel mõelda, mis nägu Maarja tegi loo erinevates kohtades.

1. Lk 1:28-29 Kas Maarja oli kartlik, hämmeldunud?
2. Lk 1:30-33 Kas Maarja ohatas, oli mõtisklev, või arvas et see on uskumatu?
3. Lk 1:35-37 Kas Maarja suu loksatas lahti?
4. Lk 1:38 Kas Maarja tegi alandliku nägu?

Jeesuse ema, Maarja, oli väga noor kui ta sünnitas Jeesuse (arvatavasti 12-14-aastane, mis oli tolleaegses juutide kultuuris tavaline). Ta armastas oma poega väga palju. Maarja teadis, et Jumal hoolib temast ja kogu perest.

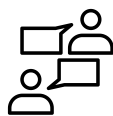
Mida sinu ema (vanaema, ristiema jne) on sulle õpetanud?

Jeesuse ema võib õpetada meile palju asju. Maarja ja Joosep olid täitsa tavalised inimesed ja neil olid erinevaid raskusi Jeesuse sünni ajal. Aga me ei kuule nende kaebusi, vaid täitsa midagi muud. Maarja tänas Jumalat Tema headuse eest. Armastav ema on hoolitsev ja usaldav ema.

Maarja oli Jumala valitud naine. Ta oli Jumala Poja ema. Me ei saanud seda hääletada, vaid Jumal valis teda. Sama moodi on Jumal valinud ka meie emad. Kas me oleme osanud tänada oma ema? Kas oleme aidanud oma ema?

Maarja oli alandlik, armastav ja tänulik. Kas me näeme nagu Maarja nägi, et Jumal annab meile häid asju? Milliseid häid asju sina oled täna või sellel nädalal saanud, mille eest saaksid Jumalat tänada?

Maarja sai elada Jumala lähedal. Jeesus on ikka veel meie lähedal - Piibli Sõnas, pühas ristimises ja armulauas.



Arutelu

- Milline inimene on alandlik?
- Kuidas Maarja oli alandlik?
- Kuidas võiksime oma emale näidata, et armastame teda?
- Maarja sai hoida Jumala Poega oma süles. Kui lähedale tuleb Jeesus meile?





Palve

Püha Jumal, tänu et saatsid Jeesuse maailma Maarja kaudu. Aitäh et sulle on kõik võimalik! Aitäh, et andsid Maarjale võimet olla hea ema Jeesusele. Näita meile kuidas olla alandlik, ka siis kui meil on mingi ülesanne. Amen.



Kuldsalm


„Vaata, siin on Issanda teenija, sündigu mulle sinu sõna järgi!” Lk 1:38



Meisterdamine ja tegevus

Meisterdus 1 - Maarja liilia

Vaja läheb: Valget paberit, harilike pliiatseid, kääre, liimi/teipi, söögipulkasid/käsitöötraati/kõrsi, oranži/kollast paberit.



1) Joonista paberile oma käsi ning lõika välja.



2) Kooluta sõrmed kasutades pliiatsit. Sõrmedest saavad liilia kroonlehed.



3) Liilia varre saab teha kas söögipulgast (mida võib ka värvida roheliseks), rohelisest kõrrest või siis karvast käsitöötraati. Varre võib ka rullida rohelisest värvipaberist. Varrele teha juurde ka kollased või oranžid tolmuks kas teisest kõrrest või värvilisest paberist.



4) Seejärel kõik asjad omavahel kokku panna. Keerata õieleht varre ümber ja kinnitada kas liimi või läbipaistva teibiga. Ka tolmuks võib natuke koolutada. Kui käelaba alumine ots on liiga lai võib seda ka vastavalt vajadusele väiksemaks trimmida. Kroonleht ei tohiks väga palju üle serva minna, muidu ei jää lill ilusti avatuks.

Tegevus 1 - Värvipilt

LISA 1 on võimalik välja printida värvipilt. Pildi autor on Olga Gaidoush (supercoloring.com)

Jõuludega seotud meisterdusi leiab veel LNÜ Pinteresti lehelt - [LINK](#).





Mäng

Mäng 1 - Eeslile saba taha

Mänguks vaja: paberit, pliiatseid, teipi

Algab teekond Eliisabeti juurde, kuid kõigepealt on vaja eeslile saba taha panna. Joonistage paberile eesel, kellel ei ole saba ja kinnitage pilt seinale. Seejärel proovige kinniseotud silmadega eeslile saba taha panna. Sabaks võib olla punutud pael või paberist joonistatud saba, mida saab kleeplindi või seinanätsuga pildile kinnitada.



Näidend

Jõulu- ja adventiteemalisi näidendeid leiad LNÜ leheküljelt [SIIT](#).



Laulud

Advendipühadel võib adventiküünlaid süütada ja laulda küünalde võrra salme laulust „Nüüd küünla meie süütame“ E. Köhler & S. Muri, kogumik „Jõuluviisid“.

Advendi- ja jõuluteemalisi laule leiad näiteks järgnevatest laulikutest:

- Jõuluviisid (EELK pühapäevakooli Ühendus 1996)
- Jõulud tulnud jälle, laste ja noortelaulik (LNÜ & Kirikumuusikaliit)
- Kingi üks naeratus lapsese, jõululaule lastele (Lend Maris 1996)
- Kirikunoorte laulik (EELK)
- Noore koguduse laulik (EELK)
- Laululäte 2
- Kiriku laulu- ja palveraamat (EELK)
- Iga päev sinu juures (LNÜ)



Video

Kaarli kool: Teine advent - [LINK](#)

Lasnamäe Püha Markuse: Jõuluime Lasnamäel 2021 1/6 Maarja - [LINK](#)



Autorid


Õpetus: Anna-Liisa ja Lasse Nikkarikoski,
Liisi Portin, tõlkinud Salome Olenius
Triin Salmu
Salome Olenius



Allikad

Piibel
Pinterest
supercoloring.com
Seikkaillen läpi Raamatun -materjal [SIIT](#)





forget the world
SUPER
COLORING