



12.TUND PALVEPÄEV



Õpetajale

Tund 4 +-....vanusele

Palve teema on kahes variandis:

1. **Lk 18:9-14** - tähendamissõna variserist ja tõlnerist (õige palvetamine)
2. **Jh 17** (eestpalve)

Palvepäev tuletab meelde kui oluline on palve inimese elus. Palve kohta on öeldud, et see on kristlase hingamine, sama vajalik ja sama loomulik. Enamasti kattub palvepäev meil tuhkapäevaga, mis märgib paastuaaja algust. Tuhkapäeval tuletatakse meelde kümmet käsku ja kutsutakse seeläbi inimesi meeleparandusele.

Kui inimene ütleb, et ta ei tea enda juures olevat ühtegi viga, siis on ta kõrk ja uhke. Piibel tunnistab, et kõik inimesed on pattu teinud (Rm 5:12). Kõik halb saab alguse sellest, et inimesed eemalduvad Jumalast. Kõigeväeline Jumal, kelle eest ei jää midagi varjatuks, näeb, et inimesed teevad palju halba nii mõtete, sõnade, tegude kui ka tegemata jätmisega.

Meeleparandus on nagu igahommikune või igaõhtune hammaste pesu – iga päev koguneb sinna pisut mustust, mis maha pesemata jäädes hakkaks auku uuristama. Ka patt, mis jääb maha pesemata, uuristab auku inimeses.

Kui oma loomu poolest me kipume Jumalast kaugenema, siis Jumala heldus tahab meid juhtida meelt parandama. Meeleparandus tähendabki tagasi pöördumist. Taevane Isa võtab meid alati avasüli vastu.

Palvetades me saame Jumalale rääkida kõigist oma muredest, ka oma eksimustest. Tema on hea ja on valmis sulle andeks andma. Jumalal on meie jaoks alati aega. Palvetades saame Jumalat ka tänada kõige eest, mis meile on antud. Alati on põhjust tänada!

Paastuaeg

Paastuaeg kestab kuus ja pool nädalat – 40 argipäeva ja 6 pühapäeva. Pühapäevi ei loeta 40 päeva hulka. Luterlikus kirikus ei ole täpseid paastureegleid ja oma toidumenüü otsustab igaüks ise. Olulisem toiduvalikust on, et paastuaeg võiks puudutada inimese hoiakuid ja tegevust laiemalt.

Paastuaeg kui ettevalmistusaeg täidab oma ülesannet, kui süveneme analüüsima oma elu, mis on oluline ja mis vähem oluline, kui pöördume meelearanduse palvega Jumala poole, võtame rohkem aega palvetamiseks, piibli või vaimuliku kirjanduse lugemiseks, märkame abivajavaid kaasinimesi. Paastuaeg kutsub inimesi mõtlema Jumala armastuse ja pühaduse üle, Kristuse kannatamise ja lunastustöö üle.

Jumal on andnud meile Jeesuses suure kingituse, kuid nii lihtne on unustada mida Jumal on meie heaks teinud. Paastuaeg tuletab meile seda meelde, see on teekond koos Jeesusega. Mõttes saame temaga kaasas käia läbi ristitee kuni jõuame viimaks ülestõusmispüha hommikusse. Sellele teekonnale pole vaja kaasa võtta palju varustust. See ongi pigem loobumise teekond, mil püüame vähem tähelepanu pöörata sellele, mida me ise tahame ja rohkem märgata seda, mida Jumal meilt ootab ja mida vajavad teised inimesed meie kõrval. Prohvet Jesaja 58. peatükk räägib meile õigest, Jumalale meelepärasest paastumisest.

1. ÕIGE PALVETAMINE

Tekst: Lk 18: 9-14 Täheandamissõna variserist ja tõlnerist

Variserid olid juudi rahvuslik-usuline partei. Nende õpetus põhines käsuõpetusel ja traditsioonidel. Nad kaitsesid oma rituaalide puhtust ja vagadust tavalisest rahvast eraldumisega.

Tõlnerid olid tollimehed. Nad tegid koostööd võõra võimuga, sellepärast peeti neid rahva reeturiteks ja ususeaduste järgi ebapuhasteks. Nad võisid elada küllaltki jõukalt (näiteks Sakkeus).

Variser tõstab kombekohaselt käed, vaatab taeva poole ja tänab Jumalat, seejuures iseennast ülistades. Tõlneri palve asend räägib alandlikkusest ja vaid andestuse otsimisest. Jeesus ei sea tõlnerit eeskujuks, vaid tema meelsust palvetamisel, oma patu tunnistamist. Jeesuse õpetus on armul põhinev pääsetee.

Tunni eesmärk:

- Jumalale on armsad kõik inimesed, olenemata nende igapäevasest tööst
- paludes ei saa nõuda / vaid: Sündigu sinu tahtmine/
- eneseõigustus takistab andestuse vastuvõtmist

Võimalik kasutada "Variseri ja tõlneri" osas ka pörandapildi meetodit. Lugu on olemas LNÜ Kodulehel pörandapiltide materjalide lehel - [SIIN](#).

2. EESTPALVE

Tekst: Johannese evangeelium 17 pt – Jeesuse palve

Tunni eesmärk:

- me võime kanda palves Jumala ette teisi inimesi
- me võime kanda palves Jumala olukordasid, mis teevad muret
- me peame olema kannatlikud, Jumal vastus tuleb õigel ajal
- me ei saa nõuda, vaid palume /Sündigu sinu tahtmine/

Seda peatükki Johannese evangeeliumis võib ka nimetada eestpalveks. Väikestele lastele piisab, kui ütleme, et Jeesus on meie eest palvetanud ja lugeda nt 9. salmi esimene lause, salmid 20-21 või jutustada oma sõnadega sellest peatükist.

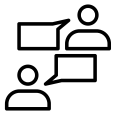
12.TUND PALVEPÄEV 2/8





Piibliõpetus

1. ÕIGE PALVETAMINE - Tähendamissõna variserist ja tõlnerist.



Arutelu

Iga laps saab rääkida, kuidas tal on vahepeal (eelmisest tunnist) läinud. Mida toredat ta on teinud?



Algusmäng

Õpetaja asetab lauale pilte (reklaami ajakirjadest) kõikvõimalikest mänguasjadest.

Lapsed saavad valida nendest 1-2, mida neil pole, aga mida nad väga tahaksid.

Kuidas te võiksite neid endale saada? Oota laste vastuseid ja arenda vestlust.

(Vestluses lasta võimalikult palju lastel endil ka rääkida, vastata, aga mitte ülearu sundida!)

Kas peaksite ema-isa käest paluma?

Kuidas te seda teete - millise häälega? Kehahoiakuga? Nõudlikult? Jonnima hakates?

(Siin võiks õpetaja näitlikult muuta kehahoiakut ja häält, tuua näiteid)

Millist palvet vanemad meelsamini kuulavad?

Mänguasja soovides esitate te palve emale-isale, mänguhoos pöörduate „palun“ sõnaga sõbra poole.

(tooge näiteid- anna palun mulle ka palli jne..)

Samamoodi saame ja võime pöörduda oma Taevase Isa, Jumala, poole. Me võime tänada nende toredate päevade eest nagu alguses rääkisime.

Kui me ütleme tänusõnu, siis on see tänupalve. (näiteid)

Mis palveid veel on? Kas kõigil on oma õhtupalve? (Võib-olla keegi soovib öelda)

Kuidas võiks nimetada palvet, kui alustame söömist? (Võib-olla keegi soovib öelda)

Me võime palvetada kellegi eest, siis on see eestpalve.

Kas vahel kodus ka sõnakuulmatust ette tuleb? Või tegime midagi pahasti, mis me siis palves peaksime ütleva? (palun anna andeks)

Kas on oluline, kuidas sa seda ütled? (näiteid)


Õpetus

Loetakse piiblist tähendamissõna (Lk 18: 9-14). Kui lapsed on piisavalt suured ja oskavad lugeda võib lasta ka neil endil kõva häälega lugeda.

Pärast lugemist saab teha kinnistava tegevuse. Valmistada ette laused, mida kirjakohas on välja toodud. Valmistada ette ka kaks topsi, kuhu panna need laused. Lapsed peavad ütleva, kes mida ütles või tegi.

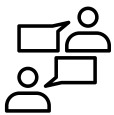



Joonista või prindi
variser ja tõlner ning
kinnita pabertopsi külge.



Kirjuta paberi peale või
puupulkade peale
kirjakohast laused.

Ja siis võtta pimesi üks lausetest,
see ette lugeda ja lastel arvata
kumb tegelastest seda ütles või tegi.

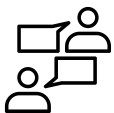


Arutelu

- Missugune on õige palvetamine?
- Kumba palvetaja moodi teie tahaksite olla?
- Kas Jumal kuuleb mõlemate palveid?
- Kas Jumal vastab hea meelega mõlemale palvele?

Julgustada lapsi harjutama palvetamist. Nagu jalgpallur õpib paremaks harjutades, ka meie õpime palvetamist seda tehes. Jumal igatseb meiega rääkida ja kuulda, kuidas meil läheb. Jumal soovib, et me oleksime temaga ühenduses palve kaudu iga päev, kas või mitu korda.

2. EESTPALVE



Arutelu

- Kelle eest me võiksime palvetada? (lapsed pakuvad)
- Kas on meil keegi mures, haige? (lapsed pakuvad)
- Alati ei peagi olema rasket olukorda, ka argiasjades võime üksteise eest palvetada, näiteks vanema venna-õe eest, et tal koolis hästi läheks, vanaema eest, kes kurdab, et öösel hästi magada ei saa, lasteaia kaaslaste eest, et kõik oleks leplikud ja oleks tore koos mängida.
 - Kas tuleb veel midagi või kedagi meelde, mille/kelle eest võiks palvetada?
 - Vahel ei tule palve vastus kohe, vahel peab kaua ootama ja ikka ja jälle paluma.
 - Vahel vastab Taevaisa ka hoopis teisiti, kui meie soovisime. Jeesus on meid õpetanud paluma "Sündigu sinu tahtmine" st. Taevaisa tahtmine.





Lugu Rihost

Loo autor: Lia Kaljuste

Riho istus aknalaua, surus näo vastu klaasi ja vaatas välja. Õues tuiskas kohutavalt. Naabripoisi Kaido maja oli vaevalt näha. Aeg-ajalt tuli maanteekurvi tagant mõni auto nähtavale. Need roomasid aeglaselt umbetuisanud teel edasi. Ometi ei pööranud neist ükski koduõue, ükski neist polnud isa auto. Riho oli juba kaua oodanud.

„Ema, kuhu isa küll nii kauaks jääb, varsti on juba täitsa pime ja õues muudkui tuiskab?“

„Ei tea“, vastas ema, „tal läks vist vanaema juures kauem aega.“

Riho märkas, et ema hääli oli murelik.

„Helistame vanaemale!“

Ema helistas. Ta sai teada, et isa oli juba paar tundi tagasi ära sõitnud ja peaks ammugi kodus olema.

„Aga kus ta siis on?“ Riho hääles oli ärevus.

„Võib-olla läks veel kuhugi,“ rahustas ema poega, aga ta oli juba ka ise mures.

Pimenes. Riho ootas ikka veel aknalaua istudes. Autotuled sähvatasid kääna tagant, aga ikka sõitsid nad mööda.

„Emme, kus isa on? Lähme otsima!“ ütles Riho nutuklombiga kurgus.

„Kuhu me selle tuisu ja tormiga jalgsi ikka läheme. Ta võib kaugel olla. Aga me saame isa eest paluda, sest Jumal võib küll aidata.“

Ema ja poeg palvetasid. Nad palusid, et Jeesus saadaks inglid isa varjama. Ja saadaks kedagi, kes suudaks aidata, kui tee peal on midagi juhtunud.

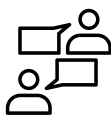
Möödus veel üks tund. Õues oli juba päris pime. Riho istus endiselt aknalaua. Väikesed käed olid tugevasti ristis ja aeg-ajalt sosistasid huuled palvesõnu.

Jälle vilkusid teekäänakul autotuled. Need liginesid väga aeglaselt. Sellele järgnesid kohe teised. Riho süda peksis rinnus. See on isa! Üks neist autodest peab olema isa auto! Esimene auto sõitis väravast pisut mööda ja seisatas, teine selle järel. „Isa! Isa!“ tormas Riho uksele. Ema kiirustas järele. Ta oli väga tõsine. Tagumisest autost tuligi isa välja. Ta viipas uksele seisjatele ja hakkas auto ees kohmitsema. Siis ta rääkis midagi esimese auto juhiga ning see sõitis ära. Isa tuli tuppa. Auto oli teel rikki läinud. Isa oli valinud kojusõiduks kõige otsema tee.

Aga see oli kõrvaline tee, kus autosid sõitis haruharva. Nii oligi ta väga kaua oodanud, kuni keegi sinna umbetuisanud teele juhtus sõitma. Parandamine ei õnnestunud, kuigi mehed seal tuisus seda teha püüdsid. Siis vedas too võõras mees isa auto oma auto järel läbi hangede koju. See kõik võttis väga kaua aega.

„Isa,“ ütles Riho isale sülle pugedes, „meie emaga palvetasime sinu eest!“

„Aitäh, pojake,“ silitas isa Riho pead, „ma saingi abi.“ Vaikis pisut ja lisas siis mõtlikult, „Too mees ju ütleski, et ta ei tea ise ka, miks ta sellele teele keeras, tavaliselt ei sõida ta kunagi seda teed mööda, aga täna oli tunne, et peab suurelt teelt ära just sinna teele keerama. See oli tõesti palve vastus.“



Arutelu

Mille pärast ema ja Riho muretsesid?

Kuidas olukord lahenes?

Kas võime öelda, et see oli palve vastus? Miks?






Meisterdamine

Meisterdus 1 - Palvekäed

Vajalikud asjad: Värvilist paberit, kääre, vildikaid




Voltida paber pooleks, panna vasak käsi sinna peale nii, et käe selg on murdekohal. Joonistada harilikuga käe piirjoon.



Lõigata käed välja ning kirjutada peale "Mina palvetan"



Teha käed lahti ning lapsed kirjutavad oma käte sisse inimesed, kelle eest nad tahavad palvetada. Kui nad kirjutada ei oska siis võivad ka joonistada.




Hiljem saab kasutada neid käsi lõpupalveks.

Meisterdamine 2 - Palvekuubik

Vajalikud asjad: tühjad mahla/piima/koorepakid, käärid, pva-liim, must vildikas, värvilised paberid NB! Joogipakid peavad olema põhjast täpselt ruudu suurused, pese ja kuivata ära enne tundi. Varu tühje joogipake piisavalt, hea on 2tk lapse kohta. Saab ka 1 joogipakiga hakkama, kui lõigata kuues külg samast pakist ja kleepida korralikult kinni.

Ühe pakiga näidis:

Märgi pakile lõikamise jooned ja lõika välja. Pea meeles, et kõrgus oleks sama, mis põhja mõõdud.



Pane kaas kinni nii, et servad jäävad sisse ja kleebi kinni. Kaunista nii nagu teises juhises.



1. Lõika piimapaki küljed õige suuruseks kasutades teise paki põhja mudelina.




2. Pane lõigatud pakid üksteise sisse.



3. Liimi pva-liimiga värvilised paberid igale küljele.



4. Kirjuta või joonista igale küljele palveid. Näiteks sõber, tervis, loodus, tänu.



Veel mõtteid palve teemalisteks meisterdusteks ja tegevusteks LNÜ Pinterestis - [SIIN](#).



Palve

Erinevad ideed palvetamiseks:

1. **Palvekäed.** Kui olete meisterdanud palvekäed lastega (nagu ülemises pildis) on teil võimalus neid ka palve osas kasutada. Kõik lapsed võtavad oma palvekäed ja panevad enda käte vahele. Siis saavad kõik lapsed kas kõva häälega öelda inimese, kelle eest nad tahavad palvetada või vaikselt nende peale mõelda. Seejärel juhendaja võiks teha ühise eestpalve. Ja kõik lõpetavad palve koos öeldes "Aamen".

2. **Impulss palve.** Istutakse ringis, silmad kinni ja üksteiselt käest kinni hoides. Juhendaja alustab palvetamist, kas häälega või mõttes. Kui ta on palve lõpetanud, pigistab ta enda paremal pool oleva lapse kätt, märgiks et on tema kord palvetada. Teine palvetaja võib jälle palvetada kas häälega või mõttes ja siis kui on lõpetanud, pigistab enda paremal pool oleva lapse kätt, andes palve impulsi edasi. Ja nii tehakse, kuni ring on täis saanud ja igaühel on olnud võimalus palvetada. Siis kui juhendaja vasakul pool olev laps juhendaja kätt pigistab, ütleb juhendaja lõpetuseks: "Aamen".



3. **Koos tänamine.** Räägime sellest, et Jumal on andnud meile kõik ja võime Teda tänada nende asjade eest. Võetakse käest kinni hoides ringi ja kükitatakse maha. Juhendaja ütleb: "Tänu Jeesus" ja temast paremal pool olev laps võib öelda, mille eest ta tänulik on, näiteks "päikese eest", "kommi eest", "ema eest", "sõbra eest" jne. Kui ta on seda teinud, ütlevad kõik kõva häälega "Aamen" ja hüppavad püsti ning kükitavad tagasi maha. Juhendaja ütleb jälle "Tänu Jeesus", ja ringis järgmine laps ütleb, mille eest ta tänulik on ning kõik hüppavad taas püsti öeldes "Aamen". Ja nii käib palve ringi lõpuni. Lõpuks juhendaja võib palvetada "Tänu Jeesus pühapäevakoolilaste eest" ja kõik hüppavad püsti ning hüüavad nii kõva häälega kui oskavad "AA-MEN".



Laulud

- „Päris ehtne supermees“ T. Lige, VAATA NOOTIDE LISA 1, Lastemisjon [LINK](#)
- „Issand näeb, mis südames“ S. Kaasik, kogumik „Igal hommikul, igal õhtul“
- „Olen Sinu laps, kes eksinud on teel“ S. Kaasik, kogumik „Igal hommikul, igal õhtul“
- „Jeesus, hoia minu südant“ R. Õunapuu, kogumik „Kevadviisid“
- „Palvetelefon“ Võrratu Lastekas, [Youtube LINK](#)
- „Palu, siis antakse“, G. Strandsjö, kogumik „Päevaviisid“
- „Telefon“, M Tankler, kogumik „Päevaviisid“



Autorid

Lia Kaljuste
Triin Salmu
Salome Olenius
Anna Humal



Allikad

Iga päev sinu juures
Piibel
Pixabay
Pinterest



